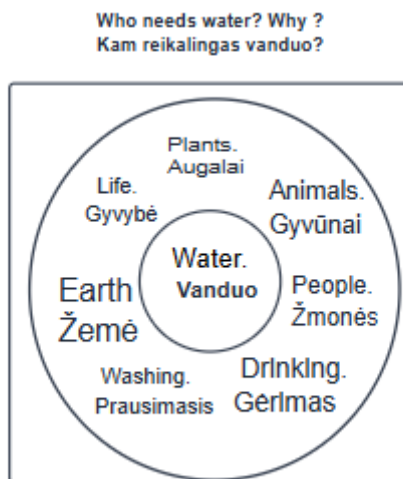


Pamokos aprašas

Įvadinė dalis (sužadinimas)

Mokytojas kreipiasi į mokinius („Sveikas, jaunasis tyrėjau!“) Užduodamas probleminis klausimas: „**Kam reikalingas vanduo?**“ Kviečiama tapti vandens saugojimo herojumi.

Kartu su mokiniais pildomas minčių žemėlapis “Apskritimas“ apie vandens svarbą lietuvių –anglų kalbomis (gyvybei, augalams, gyvūnams, žmonėms, kasdieniams poreikiams).



Uždavinių ir sėkmės kriterijų pristatymas

Įsivertinimo kriterijai (Self-assessment)	
Kriterijus	Kaip man sekėsi?
Žinau, kodėl vanduo svarbus visiems gyviems organizmams.	
Galiu įvardinti bent 3 būdus, kaip taupyti vandenį namuose.	
Suprantu ir galiu paaiškinti vandens apytakos ratą (The Water Cycle).	
Moku teisingai vartoti naujus angliškų žodžius (<i>save, water, earth</i>).	

Turimų žinių aktyvinimas

Mokiniai skaito trumpą tekstą („Why Water Matters“) anglų k. ir atlieka užduotį:

- randa ir įrašo pagrindinius raktažodžius;
- susieja žodžius su jų reikšmėmis,

Introduction: Why Water Matters

Read the text. Find and write the keywords

Water is very important. All life needs water.

Plants need water to grow. Animals need water to drink. People need water every day.

We use water to wash and cook. There is not much clean water on Earth. We must save every drop.

Do not waste water. Turn off the tap. Every drop counts!

Keywords	Meaning
	A clear liquid we drink to stay alive.
	A very small bit of liquid.
	To keep something and not waste it.
	Plants, animals, and people.
	The planet where we live.

Grupių darbas „stotelėse“

Stotelė 1 – Water at Home

Mokiniai analizuoja vandens naudojimą kasdienėje aplinkoje:

- aptaria žodžius (clean, fresh, useful, important);
- diskutuoja, kaip naudojamas vanduo namuose;
- atlieka užduotį „Water Saving Actions“ – vertina savo įpročius (pvz., ar užsuka čiaupą, ar taupo vandenį).

Station 1 - Water at Home

We can save water every day. Look at how we use water at home.

Perskaitykite šiuos žodžius ir juos įsiminkite. Pasitarę grupėje įrašykite dar 1-2 sugalvotus žodžius apie vandenį.



Water Saving Actions	I mostly do this ...	I can do this ...
Read and mark each sentence.	V/ X	V/ X
I turn off the tap when I brush my teeth.		
I take a short shower.		
I use a watering can for plants.		
I fix a dripping tap.		
I wash my bike with a bucket, not a hose.		

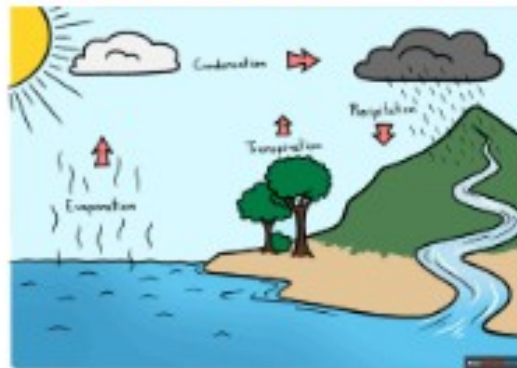
Stotelė 2 – The Water Cycle

Mokiniai susipažįsta su vandens ciklu:

- analizuoja iliustraciją;
- skaito tekstą „How Rain Works“;
- atlieka sekos užduotis (vandens ciklo etapai);
- susieja sąvokas su aprašymais (sun, cloud, rain, ocean).

Station 2 - The Water Cycle

Welcome to Station 2! Here, we learn how rain works. It is a big circle!



Read the text:

How Rain Works

1. The **Sun** is hot. It warms the water.
2. The **Water** goes up into the sky.
3. It makes a **Cloud**. The cloud is heavy.
4. **Rain** falls down to the Earth.
5. The circle starts again!

Write the keywords to the descriptions:

Descriptions	Keywords
It is in the blue ocean:	It is hot and yellow:
It is hot and yellow:	It is white and in the sky:
It is white and in the sky:	Water falls from the sky:
Water falls from the sky:	It is in the blue ocean:

Complete the Water Circle



Stotelė 3 – Vocabulary & Grammar

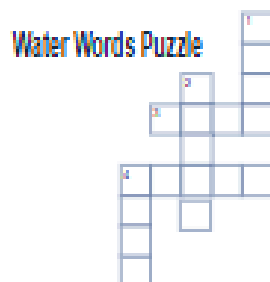
Mokiniai pritaiko anglų kalbos žinias:

- pildo sakinius (Present Simple: drink, wash, save, waste);
- sprendžia kryžiažodį, naudodami išmokus žodžius;

Station 3 - Vocabulary & Grammar

Present Simple Verbs
Fill in the blanks using the words: drink, wash, save, or waste.
1. I _____ water to stay alive.
2. I _____ my hands with soap and water.
3. I turn off the tap to _____ every drop.
4. Do not _____ water. It is important for Earth.

Use the keywords to solve the crossword



ACROSS

3. To keep something and not waste it.
4. A clear liquid we drink to stay alive.

DOWN

1. Plants, animals, and people.
2. The planet where we live.
4. To clean something with water.

Refleksija (pamokos pabaiga)

Mokiniai įsivertina savo darbą ir atsako į klausimus (lietuvių –anglų kalbomis)

- Kas šiandien buvo įdomiausia?
- Kodėl svarbu taupyti vandenį?
- Ką papasakosiu ir pasiūlysiu savo šeimai?

Refleksija (Reflection)
1. What was the most interesting thing you learned today?
2. Why is it important to save water for the Earth?
3. What is one thing you will tell your family about saving water?